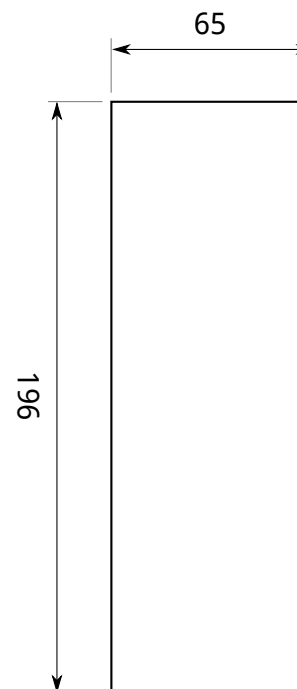




Liten tåglåda

- Kapa en 196 mm bred remsa minst 400 mm lång
- Kapa en 65 mm remsa minst 565 mm lång
- Från 196 mm-remsan kapas sedan två 65 mm remsor och en på 274 mm
- Från 65 mm-remsan kapas två 280 mm långa remsor
- Limma först kortsidornas nederkant mot botten och därefter långsidorna



Inredning

- En 270x195 mm wellpappskiva kan utgöra golv åt vagnarna
- Alternativt kan 6 st 142x190 mm wellpappskivor vikas som ett U med 50 mm höga kanter, som hållare åt vagnar



Stor tåglåda

- Kapa en 274 mm bred remsa minst 530 mm lång
- Kapa en 65 mm remsa minst 810 mm lång
- Från 274 mm-remsan kapas sedan två 65 mm remsor och en bit på 398 mm
- Från 65 mm-remsan kapas två 404 mm långa remsor
- Limma först kortsidornas nedre kant mot botten och därefter långsidorna



Inredning

- En 270x400 mm wellpappskiva kan utgöra golv åt vagnarna
- Alternativt kan 6 st 142x340 mm wellpappskivor plus en på 142x190 mm vikas som ett U med 50 mm höga kanter, som hållare åt vagnarna